

EZ220



Accessori Standard

Contaore
Presa aria/acqua
Presa elettrica
Rotazione cesto

Accessori Optional

Elettropompa di emergenza 12/24V
Elettropompa ausiliaria 220V
Sponde laterali h 100 mm
Portapali/scale
Lampada magnetica sulla cabina
Cassetta porta-attrezzi
Verniciatura speciale
Interfono
Cesto in vetroresina
Isolamento (1.000V)
Faro di lavoro sul cesto
Inclinometro con allarme acustico
Set 4 pedane per stabilizzatori

Standard Accessories

Hour counter
Air/water plug
Electrical plug
Cage rotation

Optional Accessories

Emergency pump 12/24V
Auxiliary electric-pump 220V
Side panels h 100 mm
Pole/ladder holder
Magnetic lamp on the cabin
Tool box
Special painting
Interphone
Fiberglass basket
Basket insulation (1.000V)
Working lamp on the basket
Inclinometer with acoustic alarm
4 pads for stabilizers

Accessoires Standard

Compteur des heures
Prise électrique
Prise air /eau dans le panier
Rotation panier

Accessoires Optionel

Pompe d'urgence 12/24V
Pompe électrique auxiliaire 220V
Panneaux latéraux h 100 mm
Porte-pôles/porte-escaliers
Lampe magnétique sur la cabine
Boîte à outils
Peinture spéciale
Interphone
Panier en fibre de verre
Isolation panier (1.000V)
Lampe de travail sur le panier
Inclinomètre avec alarme sonore
4 plates pour stabilisateurs

Accesorios Estándar

Cuenta-horas
Toma aire/agua
Toma eléctrica
Rotación cesta

Accesorios Opcionales

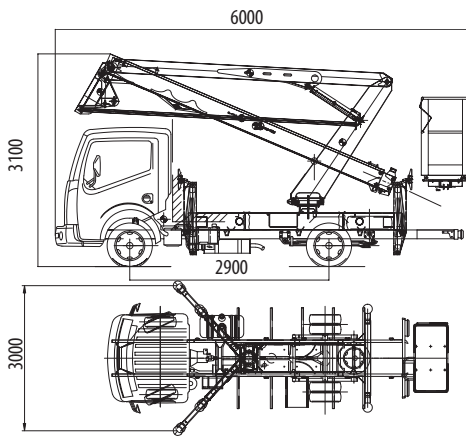
Bomba eléctrica de emergencia 12/24V
Bomba eléctrica auxiliar 220V
Bordes h 100 mm
Porta palos/escaleras
Lámpara magnética sobre la cabina
Caja porta-herramientas
Pintura especial
Intercomunicador
Cesta en fibra de vidrio
Aislamiento (1.000V)
Luz de trabajo en la cesta
Sensor de inclinación con alarma sonora
4 Platos de apoyo para estabilizadores

Standardzubehöre

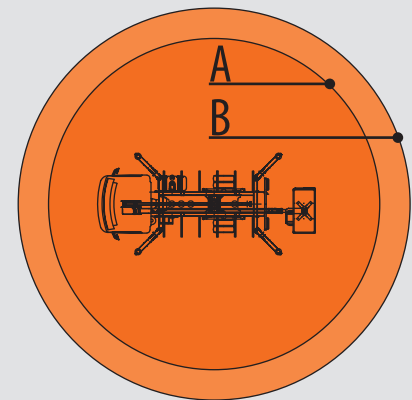
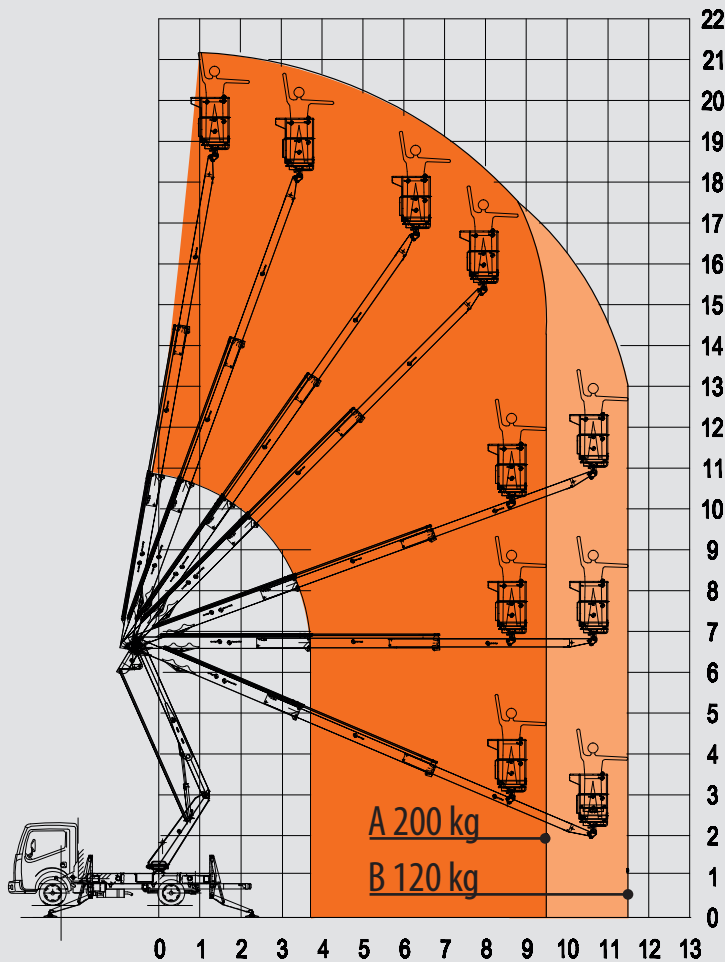
Stundenzählwerk
Anschluss Luft/Wasser
Steckdose
Korbdrehung

Sonderzubehöre

Notfallelektropumpe 12/24V
Hilfselektropumpe 220V
Seitliche Schranken h 100 mm
Pfahlträger/Leiterträger
Magnetische Lampe auf der Kabine
Werkzeugkasten
Sonderlackierung
Sprechanlage
Korb aus Glasfaser
Isolierung (1.000V)
Arbeitsscheinwerfer im Korb
Neigungsmessgerät mit akustischem Alarm
4 Unterlegplatten für Abstützungen



Nissan Cabstar



Altezza massima di lavoro	Max. working height	Hauteur max de travail	Altura max de trabajo	Max. Arbeitshöhe	21,30 m
Sbraccio massimo di lavoro	Max. working outreach	Dèport max de travail	Alcance max de trabajo	Max. Arbeitsauslegung	11,50 m
Rotazione torretta	Turret rotation	Rotation tourelle	Rotaci3n torreta	Drehturmrotation	360° N.C.
Portata massima	Max load capacity	Portée max	Capacidad de carga	Max. Tragfähigkeit	200 Kg
Comandi elettro-idraulici (Danfoss)	Electro-hydraulic controls (Danfoss)	Commandes électro-hydrauliques (Danfoss)	Mandos electrohidráulicos (Danfoss)	Elektrohydraulische Steuerungen (Danfoss)	
Dimensioni cesto	Cage dimensions	Dimensions panier	Dimensiones cesta	Korbabmessungen	1,4 x 0,7 m
Rotazione cesto	Cage rotation	Rotation panier	Rotaci3n cesta	Korbdrehung	90° + 90°
Installazione su autocarro (ptt)	Installation on truck (gww)	Instalaci3n sobre camión	Installation sur camion (ptc)	Installation auf LKW (Gesamtgewicht)	3,5 ton

Dati e descrizioni sono forniti a titolo indicativo e non impegnativo

Data and descriptions are approximate and not binding

Toutes les données et descriptions sont fournies à titre indicatif, sans engagement

Los datos y las descripciones son suministrados indicativamente y sin compromiso

Abgaben und Beschreibungen sind nicht verbindlich