







BC250 - BC350 - BC450

Schneidarm



- 1 Führung für Öffnen und Schliessen.
- 2 Schneidmesser 4 Mal drehbar.
- 3 Sägeprofil für leichtes Einführen in Schrott.
- 4 Kieferprofil erlaubt einfaches Greifen von Schrottteilen.
- 5 Stielaufnahmepunkte.
- 6 Hauptbolzen einstellbar.
- 7 Durch Löffelzylinder betätigt.

CE

			Of	Pf			
	t	kg	mm	mm	mm	mm	mm
BC 250	16/20	1920	460	640	70	330	300
BC 350	20/30	2480	460	640	80	400	380
BC 450	30/40	3350	570	760	90	500	450

001A - Yokaprint - 03.24.52.66.68

BC 250 - BC 350 - BC 450

